

Vážení rodiče,

nově lze využít jidelna.cz. Jedná se o portál, kde můžete zobrazovat, odhlašovat a objednávat obědy.

Webové stránky

<https://www.jidelna.cz/>

Obdrželi jste uživatelské jméno a heslo pro prvotní přihlášení. Po zadání údajů budete vyzváni ke změně hesla.

Po přihlášení se vám zobrazí jídelní lístek vaší jídelny. Všechny obědy jsou automaticky přihlášené. Pro zrušení objednávky klikněte znovu na „**odhlásit**“ a dole na „**Pokračovat v objednávce – zobrazit změny**“. Potvrzení je možné nechat zaslat na email (není nutné). Je nutné potvrdit změny, jinak se neprovedou.

Na jidelna.cz je možné odhlásit oběd na další den maximálně do 13:00 dne předchozího. Na pondělí lze odhlásit nejpozději v neděli do 13:00.

Mobilní aplikace

Jidelna.cz nabízí také mobilní aplikaci, kterou si můžete stáhnout. V základní verzi aplikace můžete prohlížet jídelníček a další informace, ale nemůžete odhlašovat nebo přihlašovat obědy. Pokud si však zakoupíte Premium verzi aplikace, získáte přístup k dalším funkcím, včetně možnosti odhlašování a přihlašování obědů. Vlevo nahoře je menu – zde je možnost „Přihlásit uživatele“ Přihlašovací údaje jsou stejné s webovou aplikací. Po přihlášení je nutné vyhledat jídelnu. (stačí zadat Základní škola Lukavec)

Pozor!!

Placení nebude probíhat přes jidelna.cz. Budeme pokračovat v dosavadním systému placení, který je založen na **INKASU**.

Neplatte přes QR kód!

Sdružení několika účtů strávnicka

Sdružení několika účtů strávnicka pod jeden hlavní účet Vám dává možnost objednávat několika strávnickům ze stejné jídelny zároveň.

Příklad:

Jsem rodič dvou (či více) dětí, které chodí do stejné školy. Vytvořím si tedy hlavní účet, do kterého připojím účty svých dětí.

Jak vytvořit hlavní účet

Nový hlavní účet je možné vytvořit následujícím způsobem:

1. Přihlaste se ke svému účtu strávnicka, který má být k hlavnímu účtu připojen.
2. Přejděte do správy účtu (vpravo nahoře).
3. V části připojené účty klikněte na odkaz Vytvořit nový hlavní účet a připojit ho k tomuto.
4. Vyberte si, jakým způsobem se chcete k novému hlavnímu účtu přihlašovat (Google, Facebook, mail). Možnosti přihlášení je možné kdykoliv změnit ve správě hlavního účtu.
5. Následujte pokyny průvodce vytvořením nového hlavního účtu.

Připojení dalších účtů strávnicka k hlavnímu účtu

Připojením několika účtů strávnicka k hlavnímu účtu získáte možnost objednávat všem připojeným strávnickům zároveň.

Připojení účtu strávnicka k hlavnímu účtu provedete následujícím způsobem:

1. Přihlaste se na hlavní účet (zvolenou metodou – e-mailem + heslem, přes Google či Facebook).
2. Ve správě účtu vyberte *Připojit nový účet jídelny*.
3. Zadejte identifikační číslo účtu (6-10 číslic přidělených Vaší jídelnou), který chcete připojit k hlavnímu účtu, a zadejte heslo pro tento účet.

V případě ztráty hesla je nutné kontaktovat vedoucí školní jídelny.

První přihlášení

1. Od vedení jídelny **dostanete přihlašovací údaje** na přihlašce nebo papírku. **K přihlašování** do systému **slouží číselný kód (6-10 číslic)**, ne jméno strážníka.

- **uživatelské jméno - číselný kód**
- **heslo**

Informace pro strážníka: KRYŠTOF ROBIN
Přihlašovací jméno k www.jidelna.cz a do mobilní aplikace Jidel: [číselný kód] otevírá [heslo]
Ověřte si jméno: [číselný kód]
Přihlašovací jméno pro [uživatelské jméno] SRO k www.jidelna.cz a do mobilní aplikace [číselný kód]
Heslo pro první přihlášení: [heslo] E-mail pro reset hesla: [e-mail]
Přihlásit

2. Jděte na **www.jidelna.cz** a přihlaste se

Výběr jídelny
Jídelničky s možností objednávek a odhlásek
Heslo
Uživatelské jméno
Heslo
Přihlásit

3. **Změňte si heslo.** Nové heslo musí mít nejméně 6 znaků.

Změna hesla
jidelna Ústřední, ul. Chrástá, Nevočily
Současné heslo: [heslo]
Nové heslo: [heslo]
Kontrola nového hesla: [heslo]
Změnit heslo

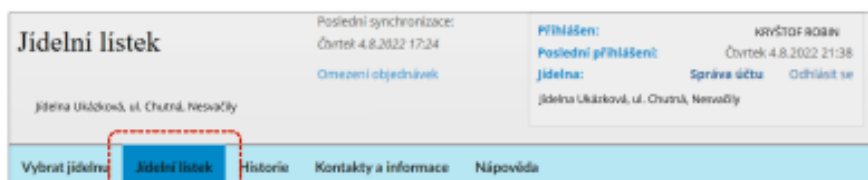
4. **Hotovo!** Od teď už budete pro přihlášení používat nové heslo.

Objednávka, výběr nebo odhlášení jídla ZŠ

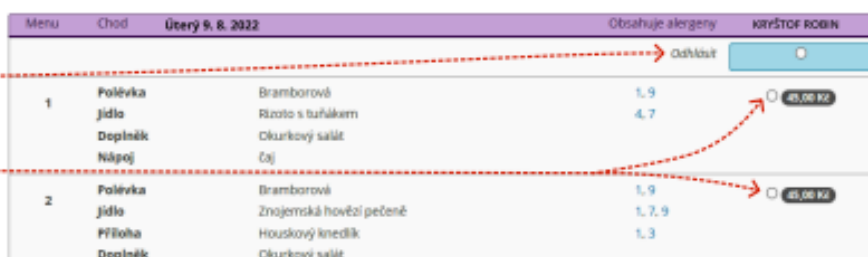
1. Přihlaste se na www.jidelna.cz



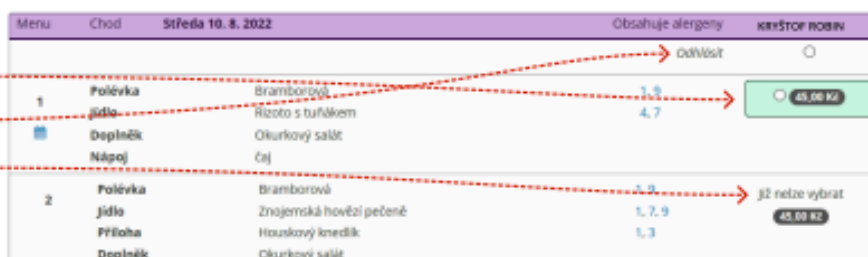
2. Jste na stránce s jídelním lístkem. Pokud jste na jiné stránce, přejděte na něj.




- V tomto případě je jídlo odhlášeno.
- Můžete objednat 1. nebo 2. druh jídla.



- V tomto případě je přihlášený 1. druh jídla.
- Jídlo můžete odhlásit.
- 2. druh jídla už objednat nejde. Do kdy můžete objednávat záleží na Vaší jídelně.



3. Přihlaste nebo odhlaste jídla a dejte **Pokračovat v objednávce - zobrazit změny**.



4. Zkontrolujte si objednávku, zadejte svůj e-mail a **POTVRĎTE!**



5. **Hotovo!** Na e-mail zadaný v předchozím kroku Vám přijde potvrzení objednávky.